

スマートフォン・タブレットから「申込内容確認書」 または「入学志願書・受験票」を印刷する方法

1 家庭用プリンタで印刷する

Wi-Fi接続や通信でのデータ送信が可能な場合、お持ちのプリンタで印刷できます。設定方法については、プリンタの取扱説明書をご確認ください。

2 コンビニエンスストアで印刷する

STEP 01

マイページの「申込履歴」の右側の「**受験票**」をクリックすると、ダウンロード画面が出てきます。

STEP 02

画面の左下にある「**コンビニエンスストアでプリントする方はこちら**」をクリックします。

STEP 03

プリント予約の画面の「**受験票の予約へ**」をクリックします。

STEP 04

店舗選択画面で印刷するコンビニを選択し、「**次へ**」をクリックします。

STEP 05

利用規約を確認し、「**同意する**」に**チェック**をしてから「**プリントを予約する**」をクリックします。

STEP 06

予約完了画面の「**プリント予約番号**」を控えて、予約したコンビニ店舗の端末に入力・印刷します。

検定料のお支払いについて

A. クレジットカードによるオンライン決済（決済手数料が必要です）

クレジットカード番号など必要な情報を入力し、決済を完了させます。クレジットカードによるオンライン決済にて、24時間、検定料のお支払いが可能です。

ご利用いただけるクレジットカード：Visa、Mastercard、JCB、American Express、Diners Club

B. コンビニでのお支払い（支払手数料が必要です）

出願登録後、払込票を印刷し（番号を控えるだけでも可）、選択したコンビニレジにてお支払いを済ませてください。お支払い後に受け取る「お客様控え」はご自身で保管してください。下記のコンビニにて、24時間、検定料のお支払いが可能です。

ご利用いただけるコンビニ：セブン-イレブン、ファミリーマート、ローソン、ミニストップ

C. ペイジー対応金融機関ATMでのお支払い（支払手数料が必要です）

ペイジー対応金融機関ATMでお支払いができます（ペイジーマークが貼ってあるATMでご利用いただけます）。

ご利用いただける銀行：三菱UFJ銀行、みずほ銀行、りそな銀行、埼玉りそな銀行、三井住友銀行、ゆうちょ銀行、千葉銀行、横浜銀行、関西みらい銀行、広島銀行、福岡銀行、十八親和銀行、東和銀行、熊本銀行、京葉銀行、南都銀行、足利銀行、七十七銀行、群馬銀行

※システム・操作に関するお問い合わせは、出願サイトの「お問い合わせ先」のリンクからご確認ください。

※入試内容に関するお問い合わせは、近江高等学校 広報部までご連絡ください。

Be the One!

OHMI

SENIOR HIGH SCHOOL

2025年度
生徒募集要項

インターネットによる
出願情報登録の手引き



生徒募集要項

学科・コースおよび募集人員

学科	普通科			グローバル探究科
コース	アカデミーコース (特進)	アドバンスコース (準特進)	プロスペクトコース	グローバル探究コース (準特進)
定員	280名			80名

※グローバル探究科は、「普通教育を主とする学科」として設置。

出願の種類および選考方法

1. 専願入学試験

	アカデミーコース	グローバル探究コース	アドバンスコース	プロスペクトコース
2025年 2月3日(月)	学力テスト(5教科)・面接			総合テスト(5教科) 作文・面接
2025年 2月4日(火)				

※面接は、複数で入室することもあります。グループ討論はありません。

【出願資格】2025年3月に中学校卒業見込みの者で、本校の教育方針を理解し、合格の上は必ず本校に入学する者。

● 学力テストまたは総合テスト・作文・面接および調査書等を総合的に判定します。

▶ 奨学生制度について

本校の建学の精神をよく理解し、人物・成績ともに優秀な者に対して、奨学生制度を設けています。出願時に、中学校長よりの推薦書(本校指定の様式)を提出してください。

<成績優秀奨学生>

中学校長の推薦を受け、学業成績が極めて優秀な者(アカデミーコース・グローバル探究コース・アドバンスコースに限ります)。

<強化指定クラブ奨学生>

中学校長の推薦を受け、入学後は下記の強化指定クラブで高校3年間活動する意志がある者で、人物・成績および競技力にも優れた者(硬式野球部は5名以下とします)。

強化指定 クラブ

男子：硬式野球・柔道・バレーボール・卓球・陸上競技・サッカー・吹奏楽
女子：バレーボール・陸上競技・吹奏楽

▶ 強化指定クラブ特許生制度について

中学校長の推薦を受け、入学後、上記の強化指定クラブで活動する者に対しては、合格最低点の優遇措置をします。出願時に、中学校長よりの推薦書(本校指定の様式)を提出してください。

※強化指定クラブ(スポーツ系のみ)に入学を希望する者は、早めに中学校へ申し出て、必ず体験会・練習会等にご参加ください。

2. 併願入学試験

	アカデミーコース	グローバル探究コース	アドバンスコース	プロスペクトコース
2025年 2月3日(月)	学力テスト(5教科)			

【出願資格】2025年3月に中学校卒業見込みの者、または中学校を卒業した者。

● 学力テストおよび調査書等を総合的に判定します。

▶ 併願奨学生制度について

各コース成績優秀者に対しては、「併願奨学生」として合格通知をすることがあります。

優遇制度

- ・専願・併願入学試験とも、選考に際して、実用英語技能検定(英検)・日本漢字能力検定(漢検)・実用数学技能検定(数検)各3級以上の有資格者に対して、合格最低点の優遇措置をします。
- ・グローバル探究コース受験者に対しては、専願・併願入学試験とも、英検の資格を以下のように英語の得点に換算します。当日の試験の得点と換算点を比較し、高い方の得点を採用します。

準1級以上：100点、2級：90点、準2級：80点、3級：70点

出願手続

出願書類：受験者は、本校ホームページ「WEB入力サイト」にアクセスし、必要事項の入力後、入学検定料の振り込みを行い、「入学志願書」を印刷してください。詳細については、P.5～P.10の「インターネットによる出願情報登録の手引き」をご覧ください。WEB入力は、2024年12月2日(月)0:00より可能です。

	書類	専願入試	併願入試
受験者が準備するもの	① 入学志願書 「WEBサイト」で入力後、印刷したもの	○	○
中学校が準備するもの	② 個人調査報告書	○	○
	③ 「成績優秀奨学生」・「強化指定クラブ奨学生」・「強化指定クラブ特許生」推薦書	奨学生制度または特許生制度を利用する者のみ	

入学検定料：20,000円

入学検定料の振り込みは、コンビニエンスストア支払い・クレジットカード決済・ペイジー対応金融機関ATMでの振り込みの中から選択できますが、いずれの方法でも手数料がかかります。また、一旦納入された検定料は返還しません。

出願期間：2025年1月10日(金)～2025年1月17日(金)

学校窓口は、平日9:00～16:00 最終日17日(金)は正午まで

出願方法：出願書類を、中学校経由で、本校窓口を持参または郵送してください。

(郵送の場合は、書留で期間内必着のこと)

【受験票の写真について】

写真貼付欄に顔写真(縦4.0cm×横3.0cmカラー又は白黒)を貼り付けるか、顔写真データをアップロードしてください。(無背景・無帽、3か月以内に撮影したものに限り)

※顔写真をデータでアップロードされる場合は、マイページから登録してください。(任意)

入学試験の日程

1. 2025年2月3日(月) 学力テスト(アカデミー専願・グローバル探究専願・アドバンス専願・全コース併願)

諸注意	国語	数学	社会	理科	英語	面接
9:30～	9:45～ 10:25(40分)	10:45～ 11:25(40分)	11:45～ 12:25(40分)	13:10～ 13:50(40分)	14:10～ 14:50(40分)	15:10～

2. 2025年2月4日(火) 総合テスト(プロスペクト専願)

諸注意	国語・数学・理科	英語・社会・作文	面接
9:30～	9:45～10:25(40分)	10:45～11:25(40分)	11:45～

合格発表

2025年2月7日(金)中学校長を経て受験者に通知します。校内掲示は行いません。電話等による可否のお問い合わせには一切応じられません。

合格手続き

	第1期			第2期		
	入学金	期間	注意事項	入学金	期間	注意事項
専願	150,000円	2025年 2月7日(金)~ 2月11日(火)	左記期間内に、インターネット入学金決済を利用して、お支払いください。手数料は、受験者負担です。学校窓口での現金納入はできません。	120,000円	2025年 3月12日(水)	15:00までに学校窓口へ直接納入してください。 ※県立二次を受けられる場合も、一旦納入してください。県立二次に合格された場合は、返金します。
併願	30,000円					

入学内定者招集

日時：2025年3月22日(土) 9:30集合

場所：滋賀県立文化産業交流会館(米原市)

必ず保護者同伴で出席してください。欠席された場合は、入学の意思がないものとして取り扱います。特別な事情がある場合は、出身中学校経由でその旨を事前に連絡してください。

学費等(年間)

授業料	396,000円	生徒会費	15,000円
施設設備費	162,000円	保護者と教師の会費	3,000円
教育充実費	72,000円	生徒会入会金(初年度のみ)	2,000円

※在学中も諸物価上昇等の事情により学費等の改定を行うことがあります。

補助制度

▶ 複数在学者補助制度

本校に入学する生徒の兄・姉が本校の在籍生、あるいは同時に2人以上が本校へ入学する場合は、1人分の補助金(100,000円)を支給します(ただし、入学生が奨学生の場合は、重複して支給できません)。

▶ 通学費補助制度

通学定期券(新幹線・特急券を除く)を利用して通学する場合、電車・バスの1か月定期代合計が10,000円以上になる生徒を対象に、交通費の一部(上限は年間100,000円)を補助します。該当者は、入学後に申請してください。

▶ 高等学校就学支援金

国や県から私立高等学校生に対して、授業料に対する保護者負担軽減制度があります(入学後に申請します)。

▶ 各種団体の奨学金制度

各種団体の奨学金制度があります。

【追試験の実施について】

入学試験日に、やむを得ない理由で、受験できなかった者に対して、2月10日(月)に追試験を実施します。該当者は、在籍中学校を通じて、本校に連絡してください。

出願希望制度について

- 出願の際、コース別で第3希望まで選択することができます。希望のパターンを、A~Qの中から1つ選択してください。
- 第1希望に不合格の場合、第2希望の合格基準を満たしていれば、第2希望での合格になります。第2希望の基準を満たさない場合は、第3希望での合格となり、第3希望での基準を満たさない場合は、不合格となります。

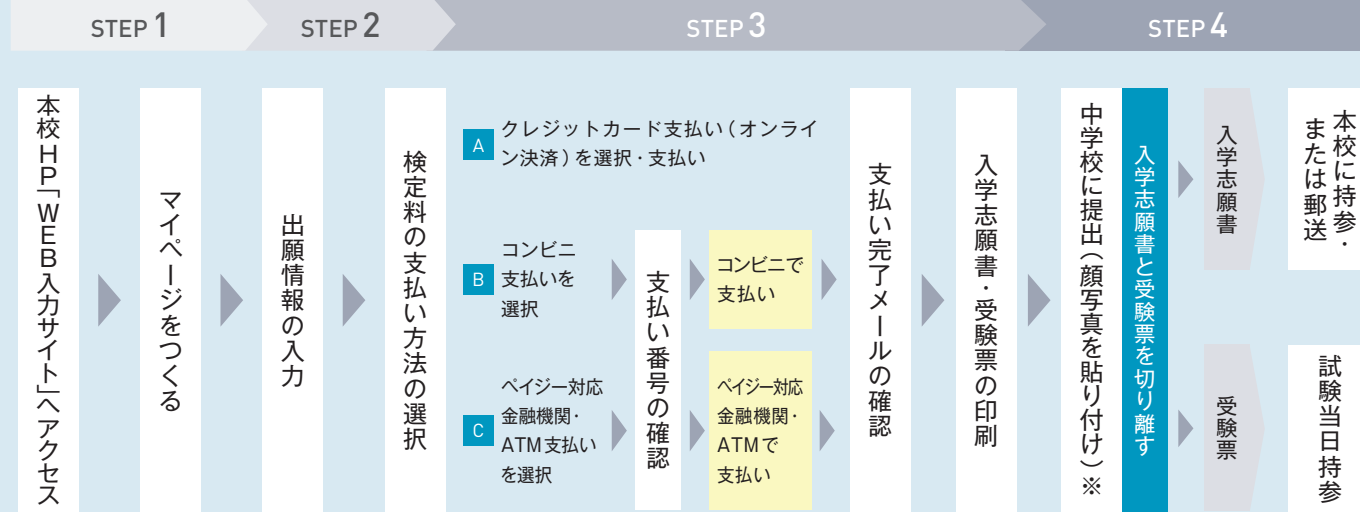
		第1希望	第2希望	第3希望
アカデミーコース(AC)				
専願	A	アカデミー成績優秀奨学生(第1:AC成奨)	アカデミー専願(第2:AC専)	グローバル探究併願(第3:GL併)
	B	アカデミー成績優秀奨学生(第1:AC成奨)	アカデミー専願(第2:AC専)	アドバンス併願(第3:AD併)
	C	アカデミー専願(第1:AC専)	グローバル探究専願(第2:GL専)	プロスペクト併願(第3:PR併)
	D	アカデミー専願(第1:AC専)	アドバンス専願(第2:AD専)	プロスペクト併願(第3:PR併)
併願	E	アカデミー併願(第1:AC併)	グローバル探究併願(第2:GL併)	プロスペクト併願(第3:PR併)
	F	アカデミー併願(第1:AC併)	アドバンス併願(第2:AD併)	プロスペクト併願(第3:PR併)
グローバル探究コース(GL)				
専願	G	グローバル探究成績優秀奨学生(第1:GL成奨)	グローバル探究専願(第2:GL専)	プロスペクト併願(第3:PR併)
	H	強化指定クラブ奨学生(グローバル探究)(第1:GL強ク奨)	強化指定クラブ奨学生(アドバンス)(第2:AD強ク奨)	強化指定クラブ奨学生(プロスペクト)(第3:PR強ク奨)
	I	グローバル探究専願(特招生も含む)(第1:GL専)	アドバンス専願(特招生も含む)(第2:AD専)	プロスペクト専願(特招生も含む)(第3:PR専)
併願	J	グローバル探究併願(第1:GL併)	アドバンス併願(第2:AD併)	プロスペクト併願(第3:PR併)
アドバンスコース(AD)				
専願	K	アドバンス成績優秀奨学生(第1:AD成奨)	アドバンス専願(第2:AD専)	プロスペクト併願(第3:PR併)
	L	強化指定クラブ奨学生(アドバンス)(第1:AD強ク奨)	強化指定クラブ奨学生(プロスペクト)(第2:PR強ク奨)	
	M	アドバンス専願(特招生も含む)(第1:AD専)	プロスペクト専願(特招生も含む)(第2:PR専)	
併願	N	アドバンス併願(第1:AD併)	プロスペクト併願(第2:PR併)	
プロスペクトコース(PR)				
専願	O	強化指定クラブ奨学生(プロスペクト)(第1:PR強ク奨)	プロスペクト専願(第2:PR専)	
	P	プロスペクト専願(特招生も含む)(第1:PR専)		
併願	Q	プロスペクト併願(第1:PR併)		

※入学志願書・受験票には()の略称で表記しています。

インターネットによる出願情報登録の手引き

在籍中学校の先生に確認してから、このガイドを見ながら出願準備を始めてください。

出願手続きの流れ



- ご家庭にインターネット環境がない場合は本校にご相談ください。
- 本校のオープンキャンパスで予約をされたことのある場合は、STEP 2 からご覧ください。 ※写真アップロード済の場合は、不要

スマートフォン
PC・タブレット
から出願可能

出願期間内なら
24時間OK!

コンビニ・クレジット
カード・ペイジーで
検定料が支払える!

STEP 1 WEB入力サイトにアクセスしてマイページを作る



本校公式ホームページのリンクから、アクセスしてください。

はじめての方はこちらのボタンからメールアドレス登録に進みます。自動で返信されるメールを確認して、名前・パスワードを登録すると、あなただけのマイページにログインできるようになります。本校のオープンキャンパスですでに登録をしている受験生は登録の必要がありません。

※WEB入力サイトの開設期間は2024年12月2日(月)0:00～2025年1月17日(金)12:00までです。

※画像イメージはサンプルです。実際の出願時に変更される場合があります。



STEP 2 出願情報を入力する

マイページから **新規申込手続きへ** をクリック。

出願用顔写真を登録する方はこちら (任意)
顔写真データをアップロードされる方は、ここでアップロードすると入学志願書に顔写真が印刷されます。



「入試区分」を選んで **次へ** をクリック。
利用規約を最後までスクロールして確認後、**同意して次へ** をクリック。



画面の指示にしたがって、必須項目は必ず入力してください。入力内容を確認したら **試験選択画面** をクリック。

氏名に外字がある場合は、代替文字で入力してください。中学校名は、都道府県・市町村を選択して学校名を一覧から選択してください。一覧にない時のみ入力してください。



「試験日」と「第1希望コース」「専願/併願」および「希望選択」を選んで **選択** を押してください。申込内容を確認したら **お支払い画面へ** をクリック。

保存して中断する ボタンを押すとマイページから「申込内容確認書」を印刷することができます。

必要に応じて「申込内容確認書」を在籍中学校の先生に確認してもらってください。



! 願書の修正は、入学検定料支払い完了前まで可能です。支払い後の修正は、できません。

STEP 2

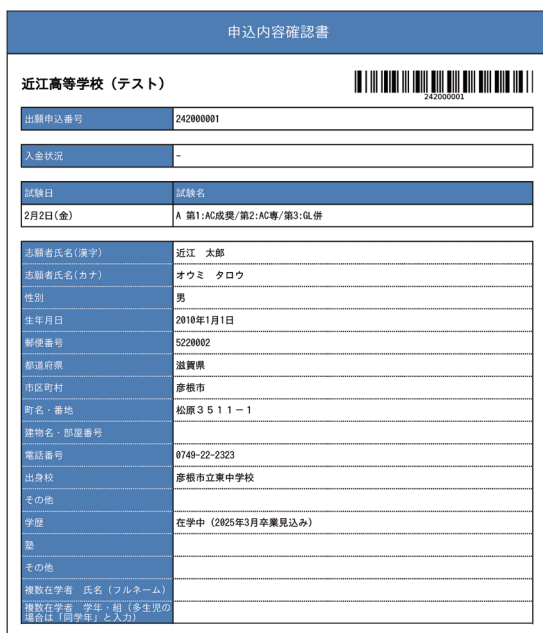
登録内容の確認（必要な方のみ参考にしてください。）



マイページに申込履歴が表示されるので、**申込確認** をクリック。



登録した内容を確認し、間違いがなければ、画面の一番下の **申込内容確認書** をクリック。



「**申込内容確認書**」が作成されます。

必要に応じて、在籍中学校の先生に確認してもらってください。

※入力ミスがあれば「マイページ」の **続きから** で戻り、修正してください。

※画像イメージはサンプルです。実際の出願時に変更される場合があります。

STEP 3

検定料の支払い



マイページの **続きから** をクリック。



試験選択画面まで進み、画面の下にある **お支払い画面へ** をクリック。



支払い方法を選択して **確認画面へ** をクリック。

! この操作以降は内容の変更ができなくなります。(希望コースも変更できません)



内容の確認が終わったら、**上記内容で申し込む** をクリック。

※画像イメージはサンプルです。実際の出願時に変更される場合があります。

- クレジットカード決済の場合 送信完了画面になり、また登録されたメールアドレスに申込受付および検定料支払い(完了)メールが届きます。
- コンビニ・ペイジー払いの場合のみ 検定料の支払い後、登録されたメールアドレスに支払い完了メールが届きます。




受験料の支払いが確認されると、マイページの「申込履歴」の右側にある「**受験票**」ボタンが現れるので、クリック。



ダウンロード画面から「**受験票**」表示をクリック。

「**受験票**」表示をクリックすると「入学志願書・受験票」が表示されます。



受験票は、本校に提出する必要はありません。試験当日に持参してください。

マイページからPDFを印刷します。

【入学志願書】【受験票】

入学志願書に顔写真が、貼り付け又は印刷されていることを確認して、保護者氏名欄に押印の上、在籍中学校に提出してください。在籍中学校経由で、本校窓口を持参または郵送してください。受験票は切り取って保管し、試験当日、持参してください。

※PDFファイルの保存方法はお使いの機器やソフトウェアによって異なりますので、取扱説明書などをご確認ください。

※保存したPDFファイルはコンビニのマルチコピー機でも印刷可能です。詳しくはコンビニ店舗でお尋ねください。

※出力用紙はA4サイズで印刷してください。(A4コピー用紙可)

以上で出願手続きは完了です。

※画像イメージはサンプルです。実際の出願時に変更される場合があります。

2025年入試用

近江高等学校 出願情報登録内容 記入用紙

※インターネットによる出願情報登録については、この用紙にあらかじめ記入し、記入した内容を中学校の先生に確認していただいた後に入力してください。

志願者

氏名(漢字) 姓: _____ 名: _____
 氏名(カナ) セイ: _____ メイ: _____
 生年月日 _____ 年 _____ 月 _____ 日(西暦で入力)
 住所 〒 _____ 県 _____ (市・区・町・村)
 ※マンションなどの名前まで入力
 電話番号 _____ - _____ - _____
 出身中学校 _____ 県 _____ (市・区・町・村)立 _____ 中学校
 学歴 _____ 2025年3月卒業見込 / _____ 2024年3月卒業
 複数在学者 氏名: _____ 学年・組 _____ ※双子の場合は「同学年」と入力

保護者

氏名(漢字) 姓: _____ 名: _____
 氏名(カナ) セイ: _____ メイ: _____
 住所 〒 _____ 県 _____ (市・区・町・村)
 ※マンションなどの名前まで入力
 志願者との関係 _____ 父 / _____ 母 / _____ その他
 緊急連絡先 _____ 名称(_____) ※例:〇〇(続柄)の携帯番号

試験

試験日 _____
 第1希望コース _____
 専願/併願 _____
 希望選択(記号) _____

試験日	第1希望コース	専願/併願	記号	希望選択
2月3日 学カテスト	アカデミー(AC)コース	専願	A	第1:AC成奨/第2:AC専/第3:GL併
			B	第1:AC成奨/第2:AC専/第3:AD併
			C	第1:AC専/第2:GL専/第3:PR併
			D	第1:AC専/第2:AD専/第3:PR併
	グローバル探究(GL)コース	併願	E	第1:AC併/第2:GL併/第3:PR併
			F	第1:AC併/第2:AD併/第3:PR併
			G	第1:GL成奨/第2:GL専/第3:PR併
			H	第1:GL強ク奨/第2:AD強ク奨/第3:PR強ク奨
	アドバンス(AD)コース	専願	I	第1:GL専/第2:AD専/第3:PR専
			J	第1:GL併/第2:AD併/第3:PR併
			K	第1:AD成奨/第2:AD専/第3:PR併
			L	第1:AD強ク奨/第2:PR強ク奨
プロスペクト(PR)コース	併願	M	第1:AD専/第2:PR専	
		N	第1:AD併/第2:PR併	
		Q	第1:PR併	
		O	第1:PR強ク奨/第2:PR専	
2月4日 総合テスト	プロスペクト(PR)コース	専願	P	第1:PR専

※在籍中学校による事前の登録内容確認等が必要な場合は、中学校の指示に従ってください。